



**SERTIFIKAT KEKAPITALAN HASIL PERHITUNGAN PENOLAKAN SUKMA**  
**CALON ANGGOTA DEWAN PERMUSALAH BANYAK DAERAH KABUPATEN/KOTA DAN SETIAP KECAKATAN DI DAERAH PEMILIHAN DALAM WILAYAH KABUPATEN/KOTA**  
**PEMILIHAN UMUM TAHUN 2019**  
 (diletakkan berdasarkan Formulir Model DML-DIPD Kab/Kota)

KABUPATEN/KOTA 1 :

TABANAN

PROVINSI :

DAERAH PEMILIHAN

RAI :

TABANAN 1



081-081-04

DOI: 947  
 MOSES  
 DOI: 0790  
 KAB/KOTA  
 Nomor 1 98 1

NO.	URAIAN	KEBANYAKAN	TAMBAHAN	BENCAN												JUMLAH AKHIR										
				01	02	03	04	05	06	07	08	09	10	11	12		13	14	15	16	17	18	19	20		
<b>A. DATA PEMILIH</b>																										
1.	Jumlah Pemilih dalam DPR (Model A-3-0703)	LK	10.130	27.526																					47.638	
		PR	16.929	26.179																						43.108
		JML	23.059	53.705																						90.790
		LK	54	274																						328
2.	Jumlah Pemilih dalam DPRD (Model A-4-0704)	PR	54	136																					190	
		JML	108	432																					540	
		LK	136	432																						568
		PR	202	661																						863
3.	Jumlah Pemilih dalam DPR (Model A-0904-0704)	JML	336	1.114																					1.450	
		LK	16.320	28.222																						44.542
		PR	17.180	28.998																						46.178
		JML	33.500	57.220																						103.398
<b>B. PEROLEHAN SUKMA PEMILIH</b>																										
1.	Jumlah perolehan suk pttb dalam DPR (Model C7-097-0703)	LK	14.724	24.216																					38.940	
		PR	13.267	24.700																						37.967
		JML	28.991	48.916																						76.907
		LK	17	103																						120
2.	Jumlah perolehan suk pttb dalam DPR (Model C7-207b-0704)	PR	19	66																					85	
		JML	32	169																						201
		LK	135	433																						568
		PR	106	661																						767
3.	Jumlah perolehan suk pttb dalam DPR (Model C7-207c-0703)	JML	331	1.114																					1.445	
		LK	14.870	24.772																						39.642
		PR	13.479	25.427																						40.905
		JML	28.354	50.199																						81.104

1. KETUA		2. ANGGOTA		3. ANGGOTA		4. ANGGOTA		5. ANGGOTA	
1.091 PRITO SIBIN SIMON		1.091 SIBIN SIMON		1.091 SIBIN SIMON		1.091 SIBIN SIMON		1.091 SIBIN SIMON	
[Signature]		[Signature]		[Signature]		[Signature]		[Signature]	
BANKA DAN TANDA TANGAN KORBAN PEMILIHAN UMUM KABUPATEN TABANAN		BANKA DAN TANDA TANGAN KORBAN PEMILIHAN UMUM KABUPATEN TABANAN		BANKA DAN TANDA TANGAN KORBAN PEMILIHAN UMUM KABUPATEN TABANAN		BANKA DAN TANDA TANGAN KORBAN PEMILIHAN UMUM KABUPATEN TABANAN		BANKA DAN TANDA TANGAN KORBAN PEMILIHAN UMUM KABUPATEN TABANAN	
[Signature]		[Signature]		[Signature]		[Signature]		[Signature]	



KABUPATEN/KOTA 1

TABANAN

PROVINSI  
DAERAH PEMILIHAN

1 BALI  
1 TABANAN 1

NOBEL  
DIB. 09/02  
KAB./KOTA  
Lembaran 3 dari 1



091-405-24

NO.	URAIAN	RINCIAN												
		KERAMPILTA M	TANAMAN											JUMLAH AKHIR
II.	DATA PEMILIH DISABILITAS													078
1.	Jumlah seluruh Pemilih disabilitas terdaftar dalam DPPT, DPPT dan DPK	LK	43	90										133
		PS	28	90									118	
		JML	71	180									251	
2.	Jumlah seluruh Pemilih disabilitas yang menggunakan hak pilih	LK	19	86										105
		PS	7	86									93	
		JML	26	172									198	
III.	DATA PENGGUNAAN SURAT SUKSES													
1.	Jumlah surat suara yang diterima sesuai cadangan 2% dari DPPT (2x-3x4)	33.782	87.076											120.858
2.	Jumlah surat suara dibagikan oleh pemilih karena rusak/kaldu sudah	28	114											142
3.	Jumlah surat suara yang tidak digunakan/ tidak terpakai termasuk dan surat suara cadangan	3.400	6.763											10.163
4.	Jumlah surat suara yang digunakan	30.354	80.199											110.553

1. KETUA	2. ANGGOTA	3. ANGGOTA	4. ANGGOTA	5. ANGGOTA
<small>LOKASI DAN WILAYAH PEMILIHAN</small>	<small>LOKASI DAN WILAYAH PEMILIHAN</small>	<small>LOKASI DAN WILAYAH PEMILIHAN</small>	<small>LOKASI DAN WILAYAH PEMILIHAN</small>	<small>LOKASI DAN WILAYAH PEMILIHAN</small>
NAMA DAN TANDA TANGAN KOMISI PEMILIHAN ENKIR KABUPATEN TABANAN				







KABUPATEN/KOTA 1

TABARAN

PROVINSI  
DAERAH PEMILIHAN

: BALI  
: TABARAN 1



001-00-00


NOSEL:  
DIBL. DPRD  
KAB./KOTA

Volume 1 dari 1 - 1

NO.	TITIK	KEBANYAKAN M	TAMBAHAN	KIRKILAH													Jumlah Absen								
				1	2	3	4	5	6	7	8	9	10	11	12	13		14	15	16	17	18	19	20	
IV. DAFTAR PERLOMBAAN SISWA PARTAI POLITIK DAN SISWA CALON																									
MUMUK, MAWA PARTAI DAN CALON																									
A.1	3 Partai Demokrasi Indonesia Perjuangan	1.940	2.004																						4.917
A.2	1 NI MADE DEWA, S.Sos	5.185	6.004																						13.113
	2 NI MADE BAHUWATI, S.Sos	3.762	4.004																						2.573
	3 NI MADE LINA, S.Sos	1.018	3.271																						4.289
	4 NI MADE WIDYAN, S.Sos	5.205	4.972																						5.087
	5 NI MADE WIDYAN, S.Sos	1.176	4.086																						5.062
	6 NI MADE ANWAR WILIANI, S.Sos	1.501	1.09																						1.670
	7 GUSRI KOWONO WAGYANA, S.Pd	375	7.319																						7.094
	8 GUSRI PUTU DEWTA EKAWATI, SH, MH	1.670	3.348																						4.018
	9 NI MADE BAL SANTIA	302	3.202																						3.504
	10 GUSRI W. SIKSWANIK, SH	292	47																						292
Jumlah siswa dari partai politik dan calon																									
(A.1+A.2)																									
B.	4 Partai Golongan Karya	21.149	32.776																						53.926
A.1	1 Partai Nasionalisme Indonesia	280	447																						727
A.2	2 NI MADE ANWAR WILIANI, S.Sos	571	162																						733
	3 NI MADE BAHUWATI, S.Sos	799	3.743																						4.129
	4 GUSRI PUTU DEWTA EKAWATI, S.Sos	105	33																						41
	5 GUSRI KOWONO WAGYANA, S.Pd	425	107																						159
	6 NI MADE ANWAR WILIANI, S.Sos	1.144	3.286																						1.77
	7 NI MADE ANWAR WILIANI, S.Sos	43	13																						4.035
	8 NI MADE ANWAR WILIANI, S.Sos	427	91																						51
	9 NI MADE ANWAR WILIANI, S.Sos	28	34																						348
	10 GUSRI KOWONO WAGYANA, S.Pd	9	9																						18
Jumlah siswa dari partai politik dan calon																									
(A.1+A.2)																									

NIKAM DAN TANDA TANGAN KEPY KAMUPAKER TABARAN

NIKAM DAN TANDA TANGAN BAKSI PARTAI POLITIK







KABUPATEN/KOTA 1

TABARAN

PROVINSI  
DAERAH PEMERINTAH

BAU  
TABARAN 1



001-00-00

MODEL  
DAS-0010  
KAB/KOTA

1

NO.	URAIAN	DINCLAR												JUMLAH ANGGRAH
		01	02	03	04	05	06	07	08	09	10	11	12	
IV.	DATA PEROLEHAN SUARA PARTAI POLITIK DAN SUARA CALON													
	KORUS, KAWA PARTAI DAN CALON													
A.1	7 Partai Berprestasi	74	220											294
A.2	1 UJIAN INDIKATOR PARTAI DAN CALON	23	46											69
	2 POLISI	0	25											25
	3 LOKALISASI	0	0											0
	4 HUKUM	0	0											0
	5 KEMERDEKAAN	0	0											0
	6 KEMERDEKAAN	0	0											0
	7 KEMERDEKAAN	0	0											0
	8 KEMERDEKAAN	0	0											0
	9 KEMERDEKAAN	0	0											0
	10 KEMERDEKAAN	0	0											0
	11 KEMERDEKAAN	0	0											0
	12 KEMERDEKAAN	0	0											0
	13 KEMERDEKAAN	0	0											0
	14 KEMERDEKAAN	0	0											0
	15 KEMERDEKAAN	0	0											0
	16 KEMERDEKAAN	0	0											0
	17 KEMERDEKAAN	0	0											0
	18 KEMERDEKAAN	0	0											0
	19 KEMERDEKAAN	0	0											0
	20 KEMERDEKAAN	0	0											0
	21 KEMERDEKAAN	0	0											0
	22 KEMERDEKAAN	0	0											0
	23 KEMERDEKAAN	0	0											0
	24 KEMERDEKAAN	0	0											0
	25 KEMERDEKAAN	0	0											0
	26 KEMERDEKAAN	0	0											0
	27 KEMERDEKAAN	0	0											0
	28 KEMERDEKAAN	0	0											0
	29 KEMERDEKAAN	0	0											0
	30 KEMERDEKAAN	0	0											0
	31 KEMERDEKAAN	0	0											0
	32 KEMERDEKAAN	0	0											0
	33 KEMERDEKAAN	0	0											0
	34 KEMERDEKAAN	0	0											0
	35 KEMERDEKAAN	0	0											0
	36 KEMERDEKAAN	0	0											0
	37 KEMERDEKAAN	0	0											0
	38 KEMERDEKAAN	0	0											0
	39 KEMERDEKAAN	0	0											0
	40 KEMERDEKAAN	0	0											0
	41 KEMERDEKAAN	0	0											0
	42 KEMERDEKAAN	0	0											0
	43 KEMERDEKAAN	0	0											0
	44 KEMERDEKAAN	0	0											0
	45 KEMERDEKAAN	0	0											0
	46 KEMERDEKAAN	0	0											0
	47 KEMERDEKAAN	0	0											0
	48 KEMERDEKAAN	0	0											0
	49 KEMERDEKAAN	0	0											0
	50 KEMERDEKAAN	0	0											0
	51 KEMERDEKAAN	0	0											0
	52 KEMERDEKAAN	0	0											0
	53 KEMERDEKAAN	0	0											0
	54 KEMERDEKAAN	0	0											0
	55 KEMERDEKAAN	0	0											0
	56 KEMERDEKAAN	0	0											0
	57 KEMERDEKAAN	0	0											0
	58 KEMERDEKAAN	0	0											0
	59 KEMERDEKAAN	0	0											0
	60 KEMERDEKAAN	0	0											0
	61 KEMERDEKAAN	0	0											0
	62 KEMERDEKAAN	0	0											0
	63 KEMERDEKAAN	0	0											0
	64 KEMERDEKAAN	0	0											0
	65 KEMERDEKAAN	0	0											0
	66 KEMERDEKAAN	0	0											0
	67 KEMERDEKAAN	0	0											0
	68 KEMERDEKAAN	0	0											0
	69 KEMERDEKAAN	0	0											0
	70 KEMERDEKAAN	0	0											0
	71 KEMERDEKAAN	0	0											0
	72 KEMERDEKAAN	0	0											0
	73 KEMERDEKAAN	0	0											0
	74 KEMERDEKAAN	0	0											0
	75 KEMERDEKAAN	0	0											0
	76 KEMERDEKAAN	0	0											0
	77 KEMERDEKAAN	0	0											0
	78 KEMERDEKAAN	0	0											0
	79 KEMERDEKAAN	0	0											0
	80 KEMERDEKAAN	0	0											0
	81 KEMERDEKAAN	0	0											0
	82 KEMERDEKAAN	0	0											0
	83 KEMERDEKAAN	0	0											0
	84 KEMERDEKAAN	0	0											0
	85 KEMERDEKAAN	0	0											0
	86 KEMERDEKAAN	0	0											0
	87 KEMERDEKAAN	0	0											0
	88 KEMERDEKAAN	0	0											0
	89 KEMERDEKAAN	0	0											0
	90 KEMERDEKAAN	0	0											0
	91 KEMERDEKAAN	0	0											0
	92 KEMERDEKAAN	0	0											0
	93 KEMERDEKAAN	0	0											0
	94 KEMERDEKAAN	0	0											0
	95 KEMERDEKAAN	0	0											0
	96 KEMERDEKAAN	0	0											0
	97 KEMERDEKAAN	0	0											0
	98 KEMERDEKAAN	0	0											0
	99 KEMERDEKAAN	0	0											0
	100 KEMERDEKAAN	0	0											0
	101 KEMERDEKAAN	0	0											0
	102 KEMERDEKAAN	0	0											0
	103 KEMERDEKAAN	0	0											0
	104 KEMERDEKAAN	0	0											0
	105 KEMERDEKAAN	0	0											0
	106 KEMERDEKAAN	0	0											0
	107 KEMERDEKAAN	0	0											0
	108 KEMERDEKAAN	0	0											0
	109 KEMERDEKAAN	0	0											0
	110 KEMERDEKAAN	0	0											0
	111 KEMERDEKAAN	0	0											0
	112 KEMERDEKAAN	0	0											0
	113 KEMERDEKAAN	0	0											0
	114 KEMERDEKAAN	0	0											0
	115 KEMERDEKAAN	0	0											0
	116 KEMERDEKAAN	0	0											0
	117 KEMERDEKAAN	0	0											0
	118 KEMERDEKAAN	0	0											0
	119 KEMERDEKAAN	0	0											0
	120 KEMERDEKAAN	0	0											0
	121 KEMERDEKAAN	0	0											0
	122 KEMERDEKAAN	0	0											0
	123 KEMERDEKAAN	0	0											0
	124 KEMERDEKAAN	0	0											0
	125 KEMERDEKAAN	0	0											0
	126 KEMERDEKAAN	0	0											0
	127 KEMERDEKAAN	0	0											0
	128 KEMERDEKAAN	0	0											0
	129 KEMERDEKAAN	0	0											0
	130 KEMERDEKAAN	0	0											0
	131 KEMERDEKAAN	0	0											0
	132 KEMERDEKAAN	0	0											0
	133 KEMERDEKAAN	0	0											0
	134 KEMERDEKAAN	0	0											0
	135 KEMERDEKAAN	0	0											0
	136 KEMERDEKAAN	0	0											0
	137 KEMERDEKAAN	0	0											0
	138 KEMERDEKAAN	0	0											0
	139 KEMERDEKAAN	0	0											0
	140 KEMERDEKAAN	0	0											0

NAMA DAN TANDA TANGAN PENGKALAI ANGGRAH TABARAN  


NAMA DAN TANDA TANGAN PAKSI PARTAI POLITIK  








KARIPATEN /KOTA 4

1. TANJARAN

PROVINSI  
DAERAH PENELITIAN



1. BALI  
1. TANJARAN 1



001 000 00

MODEL  
DRI 0000  
KAR/KOTA  
Volume 2 No. 8 - 1  
001 000 00

NO.	URAIAN	RINCIAN										Jumlah Akhir	
		1	2	3	4	5	6	7	8	9	10		
IV.	DATA PEROLEHAN SUARA PARTAI POLITIK DAN SUARA CALON												
NOMOR, NAMA PARTAI DAN CALON		11	12	13	14	15	16	17	18	19	20	21	
A.1	Partai Pergerakan Indonesia	23	71										294
A.2	1. GUSRI EKOWALANDI	11	84										95
	2. I GUSTI NGRI GRISE KRESNA DANA	21	22										43
	3. NI MADE SUPARNO	87	414										501
	4. SENE HEREMINA PRISY	7	101										108
	5. Irena I GUSTI AGUNG MADE MANGUDA, M.Si	11	17										28
	6. NARUK CECILIA SIBILLAGUSTI	0	14										14
	7. NI PUTU EKA PURNAMA SARI	4	3										7
	8. KETUT DWYAN KEMAWATI	1	0										1
	9. DEWA GENE AGUS KACHIHADI	52	1										53
B.	Jumlah Suara Bagi Partai Politik Dan Calon (A.1+A.2)	232	731										963
A.1	10. Partai Pergerakan Pembangunan	28	149										177
A.2	1. SUKAWAT	8	26										34
	2. SUKUBAL 5732	5	26										31
B.	Jumlah Suara Bagi Partai Politik Dan Calon (A.1+A.2)	34	91										125

NAMA DAN TANDA TANGAN DIRU KANDIDAT TANJARAN  

  
 NAMA DAN TANDA TANGAN BAGI PARTAI POLITIK  








KABUPATEN/KOTA 1

TABALAR

PROVINSI  
DAERAH PENYUSUN

SALU  
TABALAR 1

KODE  
DBL-OTRO  
KAB/KOTA

1

OTRO-100



NO.	URAIAN	KEBARANGA- AN	TAMBAH	BENCUK																			
IV.	DATA PEROLEHAN SUARA PARTAI POLITIK DAN SUARA CALON	21		21	21	22	23	24	25	26	27	28	29	30	31	32	33	34	35	36	37	Jumlah Akhir	
	NOMOR, NAMA PARTAI DAN CALON																						209
A.1	<b>13 Partai Islam Tokay</b>		15																				126
A.2	1 BERKAWAN MULIANG	9	23																				844
	2 GIGI GIGI PANCA MUDA B.C.K	8	232																				287
	3 BERKAWAN MULIANG	1	0																				23
	4 LOK HONGKAI PIYU AIE SENYAYA RUTIA	0	2																				9
	5 N LUSH ORDE MATAJILIA	1	0																				413
																							28
																							38
																							11
																							13
																							3
																							2
B.	Jumlah suara saat Partai Politik dan calon (A.1-A.2)	27	262																				1.744
A.1	<b>13 Partai Desentral</b>	67	69																				126
A.2	1 WAWAN SINDIRAN WAWAN RB	7403	124																				844
	2 U.T.B KADIR AKORANA SIKAWAN	39	242																				287
	3 SA WAWAN SIKAWAN	4	17																				23
	4 LOK PIYU KALINU JHEWY WAWAN RB	85	327																				413
	5 SA KALOR KATA SIKAWAN	3	7																				28
	6 PROGRAM SIKAWAN	2	26																				38
	7 KOSLE PIYU HONGKAI	3	11																				11
	8 BIKAWAN SIKAWAN	2	1																				13
	9 BAWAN WAWAN SIKAWAN	3	3																				3
																							2
B.	Jumlah suara saat Partai Politik dan calon (A.1-A.2)	937	807																				1.744

NAMA DAN TANDA TANGAI DPR KABUPATEN TABALAR

NAMA DAN TANDA TANGAI SAKEB PARTAI POLITIK

*(Handwritten signatures and names in a table format)*



KABUPATEN/KOTA 1

: KABUPATEN

PROVINSI  
DAERAH PEMILIHAN

: BALI  
: KABUPATEN 1



MODEL  
ISI: 09/0  
KAB/KOTA  
Versi 2 Mei 08 : 1

NO.	URUTAN	KABUPATEN														
IV.	DATA PEROLEHAN SUARA PARTAI POLITIK DAN SUARA CALON	KEBANGSAAN A	TAMBAH B	C	D	E	F	G	H	I	J	K	L	M	N	JUMLAH AMERI
A1	19 Partai Dalam Diteme	0	0													0
A2	20 Partai Outside the Permitted Elements	0	0													0
B.	JUMLAH SUARA SAS PARTAI POLITIK DAN CALON (A1+A2)	0	0													0
A3		0	0													0
B.	JUMLAH SUARA SAS PARTAI POLITIK DAN CALON (A1+A2)	0	0													0
B.	JUMLAH SUARA SAS PARTAI POLITIK DAN CALON (A1+A2)	0	0													0

KAWA DAN TANDA YANG ADA DI KAMPUS TABARAN

KAWA DAN TANDA YANG ADA PADA PARTAI POLITIK

Handwritten signatures and marks at the bottom of the page.



KABUPATEN/KOTA 1

TABANAN

PROVINSI  
DAERAH PEMILIHAN

SALI  
TABANAN 1

KODEL  
DIBI-DPND  
KAB/KOTA  
Kabupaten 1 Sal 1



001-001-00

NO.	URAIAN	SIRIKAN										JUMLAH ANTR	
		1	2	3	4	5	6	7	8	9	10		
V.	DATA SUKSES SAH DAN TIDAK SAH												
A.	Jumlah Sukses Suara Sah (V.L.S + V.J.S + ...)	29	186	48	478							77	004
B.	Jumlah Suara Tidak Sah	1	108	1	721							2	895
C.	Jumlah Sukses Suara Sah dan Suara Tidak Sah (A + B)	30	294	49	1199							80	893

Disiapkan di TABANAN

Tanggal: 0 0 0

Sholat: 0 0 4

Teban: 3 0 1 9

KATA DAN TANDA TANGAN KOMISI PEMILIHAN URUT KABUPATEN TABANAN

1. KETUA KELOMPOK SUKSES SAH Nama Lengkap	2. ANGGOTA KELOMPOK SUKSES SAH Nama Lengkap	3. ANGGOTA KELOMPOK SUKSES SAH Nama Lengkap	4. ANGGOTA KELOMPOK SUKSES SAH Nama Lengkap	5. ANGGOTA KELOMPOK SUKSES SAH Nama Lengkap
<i>[Signature]</i>	<i>[Signature]</i>	<i>[Signature]</i>	<i>[Signature]</i>	<i>[Signature]</i>
1. PARTAI KERABANGANTAN BAKRAFAS	3. PARTAI GERAKAN PEKERTI	3. PKB PERKUBANGKARAN	4. PARTAI GOKUB	5. PARTAI SUKSES SAH
9. PARTAI PERINDO	10. PARTAI PERKANTHAN PERKANTHAN	11. PARTAI SOSIALISITAS INDONESIA	12. PARTAI AMARAT NABORAL	13. PARTAI SABUDA
14. PARTAI DEMOKRAT	15. PARTAI BERSAMA BERSAMA	16. PARTAI SUKSES SAH	17. PARTAI KEMAJUAN INDONESIA	18. PARTAI KEMAJUAN INDONESIA

*[Signature]*





**SEKRETARAT REKAPTULSI HASIL PENGHITUNGAN PROSESUS SUKSES**  
**DAFTAR ANGGOTA DAERAH PERKAWILAN BAKTAY DAERAH KABUPATEN/KOTA DAN SETIAP KECAKUPAN DI DAERAH PENILIHAN DALAM WILAYAH KABUPATEN/KOTA**  
**PROSESUS URUT TARIK 2019**  
*(alat berdasarkan Formulir Model DAU-0190 Kab./Kota)*

DOI: 907  
**MODEL**  
**DAU-0190**  
**KAB/KOTA**  
 Nomor 1 dari 1  
 08-08-18

KABUPATEN/KOTA 1 : **TABALAR**      PROVINSI : **BALI**  
 DAERAH PENILIHAN : **TABALAR 2**

NO.	URAIAN	BENCAR												JUMLAH AKHIR		
		12	13	14	15	16	17	18	19	20	21	22	23			
<b>I.</b>	<b>DATA PENILIH DAN PENGUCRA HASIL PILIH</b>	<b>SELISAH 0</b>	<b>SELISAH 0</b>	<b>SELISAH 0</b>	<b>SELISAH 0</b>	<b>SELISAH 0</b>	<b>SELISAH 0</b>	<b>SELISAH 0</b>	<b>SELISAH 0</b>	<b>SELISAH 0</b>	<b>SELISAH 0</b>	<b>SELISAH 0</b>	<b>SELISAH 0</b>	<b>SELISAH 0</b>	<b>SELISAH 0</b>	
<b>A.</b>	<b>DATA PENILIH</b>															
	1. Jumlah Pemilih dalam DPR (Model A.3-KPR)	LK 9.200	0.400	8.774	17.799											44.795
		PR 17.995	19.660	17.747	25.721											80.275
		JML 14	2	7	38											90.594
	2. Jumlah Pemilih dalam DPRD (Model A.4-KPR)	LK 16	6	17	67											91
		PR 30	8	24	105											197
		JML 32	14	41	172											289
	3. Jumlah Pemilih dalam DPR (Model A.2PR-KPR)	LK 69	35	52	100											274
		PR 8.773	9.508	8.796	17.870											42.947
		JML 9.280	10.184	9.025	18.026											60.435
	4. Jumlah Pemilih (A.1+A.2+A.3)	LK 18.025	19.663	17.831	35.926											91.435
		PR 18.025	19.663	17.831	35.926											137
		JML 36.050	39.326	35.662	71.852											40.278
<b>B.</b>	<b>PENGUCRA HASIL PILIH</b>															80.488
	1. Jumlah pengucra baik jalan dalam DPR (Model C7.2PR-KPR)	LK 9.079	8.092	7.941	13.611											40.447
		PR 8.082	9.090	7.980	13.097											80.488
		JML 16.961	17.182	15.921	26.718											25
	2. Jumlah pengucra baik jalan dalam DPRD (Model C7.2PRD-KPR)	LK 9	0	5	20											45
		PR 1	0	14	30											75
		JML 10	0	19	50											99
	3. Jumlah pengucra baik jalan dalam DPR (Model C7.1PR-KPR)	LK 31	15	17	22											177
		PR 36	39	35	67											269
		JML 67	54	52	89											40.385
	4. Jumlah Pengucra baik jalan (B.1+B.2+B.3)	LK 8.119	4.105	8.029	13.144											40.447
		PR 16.129	17.842	15.988	30.868											80.837
		JML 24.248	21.947	24.017	44.012											121

<b>L. KURTUA</b> KABUPATEN/KOTA	<b>KABUPATEN/KOTA</b>	<b>KABUPATEN/KOTA</b>	<b>KABUPATEN/KOTA</b>
<i>(Signature)</i>	<i>(Signature)</i>	<i>(Signature)</i>	<i>(Signature)</i>
<b>KABUPATEN/KOTA</b>	<b>KABUPATEN/KOTA</b>	<b>KABUPATEN/KOTA</b>	<b>KABUPATEN/KOTA</b>
<i>(Signature)</i>	<i>(Signature)</i>	<i>(Signature)</i>	<i>(Signature)</i>



KABUPATEN / KOTA 1

TABARAN

PROVINSI DAERAH PENELITIAN

BALI TABARAN 2

KODEL DSI-DPMO KAS/KOTA Kabupaten Bali



NO.	URAIAN	KINCIAN										JUMLAH ANGGRAH
		SELERADE G	SELERADE G TRIM	SELERADE G BARAT	PUPUK							
II.	DATA PENELITIAN	18	28	42	10	70						120
1.	Jumlah seluruh Pemilih disabilitas terdaftar dalam DPR, DPRD dan DPR	LE	27	42	10	70						120
		PR	37	28	18	49						132
		JML	64	70	27	119						292
2.	Jumlah seluruh Pemilih disabilitas yang registrasi tak pilih	LE	8	6	9	10						29
		PR	8	8	2	5						23
		JML	16	14	7	15						52
III.	DATA PERORGANISASIAN											
1.	Jumlah surat suara yang diterima termasuk cadangan 2% dan DPR [2+3+4]	18.973	20.096	14.133	26.517							93.029
2.	Jumlah surat suara disabilitas oleh pemilih beres/ rusak/ rusak parah	0	4	6	17							26
3.	Jumlah surat suara yang tidak digunakan/ tidak terpacul termasuk sisa surat suara cadangan	2.165	2.240	3.139	6.632							12.176
4.	Jumlah surat suara yang digunakan	16.199	17.842	11.004	20.868							80.827

1. KETUA		2. ANGGOTA		3. ANGGOTA		4. ANGGOTA		5. ANGGOTA	
NAMA DAN TANDA TANGAN	NAMA DAN TANDA TANGAN	NAMA DAN TANDA TANGAN	NAMA DAN TANDA TANGAN	NAMA DAN TANDA TANGAN	NAMA DAN TANDA TANGAN	NAMA DAN TANDA TANGAN	NAMA DAN TANDA TANGAN	NAMA DAN TANDA TANGAN	NAMA DAN TANDA TANGAN



KABUPATEN/ROTA 1

: TABARAN

PROVINSI  
DAERAH PENJILINAN

: BALI  
: TABARAN 2



00000000000000

MODEL  
D81-09MD  
KAB/ROTA  
Kategori 0 Mod 1 - 1

NO.	URAIAN	RINCIAN										JUMLAH AKHIR				
		REKENADE 0	REKENADE 0 TIMUR	REKENADE 0 BARAT	PEJUAL											
IV.	DATA PEROLESIAN SUARA PARTAI POLITIK DAN SUARA CALON	28	70	23	96	23	80	29	103	113	128	245	228	276	177	308
A1	1 Nomor, Nama Partai dan Calon	40	64	57	161											361
A2																
B.	Jumlah Suara Bagi Partai Politik dan Calon (A.1-A.2)	40	64	57	161											361
A.1	2 Partai Gerakan Indonesia Raya	68	145	136	138											487
A.2	1 Partai Gerak Pembangunan	156	73	2307	132											2758
	2 DESWA MAJOR POLITIKAL	100	519	34	38											690
	3 IN PROGRESS BERKAWAN 3E	3	9	8	6											26
	4 WAWAN SOLIDARITAS	12	4	158	9											183
	5 WAWAN AMIKAWAN	1	4	6	1											14
	6 INICHTU INKESOLAK	8	2	3	1											14
	7 MAJUS CHIRI MAJ	2	2	2	1											42
	8 INICHTU INKESOLAK	2	2	1	1											6
	9 INICHTU INKESOLAK	1	2	2	3											8
	10 INICHTU INKESOLAK	44	2	2	2											51
B.	Jumlah Suara Bagi Partai Politik dan Calon (A.1-A.2)	400	779	2740	478											4006

NAWA DAN TANDA TANGGA KPW KABUPATEN TABARAN

*[Handwritten signatures and stamps across the bottom of the table]*





KABUPATEN/KOTA 1

TABARAN

PROVINSI DAERAH PEMILIHAN

BALI TABARAN 2



001 001 001

KODEL  
181-0010  
KAB/KOTA  
Lambor 8 Mei 2011

NO.	NAMA	RINCIAN										JUMLAH AMER	
		18	19	20	21	22	23	24	25	26	27		
DAFTAR PEROLEHAN SUARA PARTAI POLITIK DAN SUARA CALON													
MOMOR, NAMA PARTAI DAN CALON													
A.1	3 Partai Demokrasi Indonesia Perjuangan	777	731	718	1.662								3.968
A.2	1 NAWA BERKUALITAS ESTETIK S.Sou	203	204	234	6.035								6.794
	2 MANSURAH SUKAWATI	48	4720	78	172								5.074
	3 MADER SUKAWATI	803	52	4.060	191								4.392
	4 MADER SUKAWATI	6.025	121	1.206	177								8.096
	5 MADER SUKAWATI	80	108	500	7.408								8.096
	6 MADER SUKAWATI	3.649	277	347	111								4.684
	7 MADER SUKAWATI	40	4.684	14	28								4.706
	8 MANSURAH SUKAWATI	21	173	797	5.547								6.538
	9 MANSURAH SUKAWATI	10	10	141	1.004								1.111
	10 MANSURAH SUKAWATI	20	59	6.655	109								2.851
JUMLAH SUARA SAAT PARTAI POLITIK DAN CALON (A.1-A.2)												57.214	
A.1	4 Partai Golongan Karya	166	120	78	213								582
A.2	1 GEREJA BUDHARINCA, SS	25	112	33	475								625
	2 M WAWAN YUNI EKOWATI	287	44	01	484								1.466
	3 M WAWAN YUNI EKOWATI	11	14	16	7								48
	4 M WAWAN YUNI EKOWATI	190	60	759	75								1.044
	5 KRISTU BROT ADNYANA	427	2.380	283	41								3.771
	6 M WAWAN YUNI EKOWATI	4	8	3	13								27
	7 M WAWAN YUNI EKOWATI	74	20	84	1.610								1.811
	8 M WAWAN YUNI EKOWATI	1	1	2	4								5
	9 M WAWAN YUNI EKOWATI	4	2	3	5								14
	10 MANSURAH SUKAWATI	51	23	28	12								131
JUMLAH SUARA SAAT PARTAI POLITIK DAN CALON (A.1-A.2)												8.578	

MAKA DAN TANDA TANGAN SPT. KADUPATEN TABARAN

MAKA DAN TANDA TANGAN SAAT PARTAI POLITIK

*[Handwritten signature]*

*[Handwritten signature]*

*[Handwritten signature]*

*[Handwritten signature]*

*[Handwritten signature]*

*[Handwritten signature]*

*[Handwritten signature]*

*[Handwritten signature]*



KABUPATEN/KOTA 1

TABARAN

PROVINSI  
DAERAH PEMILIHAN

BALI  
TABARAN 2



000-00-00

MOSKEL  
DRI-SYND  
KAB/KOTA  
Lampiran 3 Bab 3 - 1

NO.	URAIAN	KINCLAM										JUMLAH AKHIR
		SELAMAS G	SELAMAS G TIMUR	SELAMAS G BARAT	PERPUAN							
<b>DAFTAR PEROLEHAN SUARA PARTAI POLITIK DAN SUARA CALON</b>												
<b>KELOMPOK SUARA PARTAI POLITIK DAN CALON</b>												
A.1	Partai Berdikar	12	71	25	86							194
A.2	1. B. ESTET LINA ARIANA S. N. M. N.	57	500	64	175							803
	2. HON. BOKOR KADE BAYUWA	4	16	2	4							26
	3. HON. AYU WAWAN SUDIKAWAT SUDIR	1	64	2	5							72
	4. I. RUTU DHARMA GUNAWANA	13	4	0	6							23
	5. I. WAWAN SEMANA	2	9	6	140							161
	6. NI LILI PUTU HIR NINGSIH	3	5	2	3							13
	7. MANULIS OKSARANS TERU	0	0	0	1							1
	8. I. SENSUATI PRASRIANA	0	0	0	1							1
	9. NI WOLDE AYU SITI WARTONO	0	2	2	3							7
	10. I. WAWAN BUDIANA	0	5	1	0							6
<b>Jumlah Suara Sah Partai Politik dan Calon</b>												
<b>(A.1-A.2)</b>												
B.1	Partai Gerakan Pemulihan Indonesia	0	0	0	0							0
<b>Jumlah Suara Sah Partai Politik dan Calon</b>												
<b>(B.1-B.2)</b>												
<b>0</b>												

NAMA DAN TANDA TANGAN KEP. KABUPATEN TABARAN  
 NAMA DAN TANDA TANGAN SAKSI PARTAI POLITIK  
 NAMA DAN TANDA TANGAN SAKSI PARTAI POLITIK



KABUPATEN/KOTA 1

TABARAN

PROGRESI  
DAERAH PEMILIHAN

BALU  
TABARAN 2





091.KP.20

MODEL  
DB1-0990  
KAB/KOTA  
Lembar 2 dari 4

NO.	URAIAN	RINCIAN										Jumlah Akhir			
		SELISAH G	SELISAH G TIMUR	SELISAH G BARAT	PERMAN										
B.	DATA PEROLEHAN SUARA PARTAI POLITIK DAN SUARA CALON	28	14	19	84	107	89	179	110	129	178	119	123	149	62
A.1	<b>Partai Berkarya</b>	26	134	10	133										300
A.2	1 KHITIB HANDE ULIVA	21	628	5	32										886
	2 WAWAN BERSEKUTTA	2	15	1	9										27
	3 NI MADU BAYANI	1	5	1	3										9
B.	Jumlah Suara Saksi Partai Politik dan Calon (A.1-A.2)	90	940	17	174										1.201
A.1	<b>Partai Berkarya</b>	3	4	23	26										42
A.2															
B.	Jumlah Suara Saksi Partai Politik dan Calon (A.1-A.2)	3	4	23	26										62

RAMA DAN TANDA TANGGA KPU KABUPATEN TABARAN

RAMA DAN TANDA TANGGA SAKSI PARTAI POLITIK





KABUPATEN / KOTA 1

: TAMBAN

PROVINSI  
DAERAH PEMERINTAH

: BALI  
: TAMBAN 2



007-000-0

KOTAK  
DGL-DPTD  
KAB/KOTA  
Lambor 2 Bal 2 - 1

NO.	URAIAN	REKOR													
		SELISAH D	SELISAH D TIMUR	SELISAH D BARAT	PURUSAN										
IV.	DATA PEROLEHAN SUARA PARTAI POLITIK DAN SUARA CALON	53	74	79	89	73	86	24	119	111	118	119	123	108	Jumlah Absen
<b>9 Partai Pemilihan Inpres</b>															
A.1	1. WAWAN SUPRIATNA, SH, M.S.	17	14	13	20										74
A.1	2. GUSTI MADE TORIKU	61	4	14	7										86
A.1	3. TRISNA LESLY KUSUMAWATI, S.Pd	54	107	3	6										317
A.1	4. I MADE SUKARTANA	6	6	2	31										10
A.1	5. I WAWAN DEDE KUSUMANTARA, SH	151	2	12	4										170
A.1	6. N. INDU SBT IRTANI	19	64	4	66										157
A.1	7. I DOKA PUTU ANWARA PUTRA	0	0	1	3										4
A.1	8. I NGRIAN GIBRANTA, SH	2	0	2	11										15
A.1	9. I WAWAN SUTU ARIANA	1	1	97	8										102
A.1	10. I ENYUT SBITA ARRIANA	0	1	2	12										15
<b>Jumlah Suara Sani Partai Politik dan Calon (A.1-A.2)</b>		313	240	154	100										904
<b>Jumlah Suara Sani Partai Politik dan Calon (A.1-A.3)</b>		2	4	72	0										87

KAKA DAN TANDA TANGGAL KPU KABUPATEN TAMBAN

KAKA DAN TANDA TANGGAL SAESI PARTAI POLITIK



KABUPATEN/KOTA 1

TABANAN

PROVINSI DAERAH PEMERINTAH

BALI TABANAN 2

MODEL  
DU1-DPKD  
KAB/KOTA  
Lampiran 2, Bab 6.1



NO.	URAIAN	RINCIAN												Jumlah Akhir				
		1	2	3	4	5	6	7	8	9	10	11	12					
A1	11. Partai Politik Indonesia	7	9	8	12													36
A2																		
E	Jumlah Suara dari Partai Politik dan Calon (A1+A2)	7	9	8	12													36
E	Jumlah Suara dari Partai Politik dan Calon (A1+A2)	0	0	0	0													0
E	Jumlah Suara dari Partai Politik dan Calon (A1+A2)	0	0	0	0													0

Nama dan Tanda Tangan KPU Kabupaten Tabanan  
 Nama dan Tanda Tangan Komisi Partai Politik  
 Nama dan Tanda Tangan saksi Partai Politik

*[Signature]*

*[Signature]*

*[Signature]*

*[Signature]*

*[Signature]*









KABUPATEN/KOTA 1

TABARAN

PROVINSI  
DAERAH PENJILIHAN

BALI  
TABARAN 2



001-00-04

MODEL  
DB1-DPDB  
KAB/KOTA

Halaman 1 dari 1

NO.	URAIAN	DISTRIBUSI										Jumlah Akhir			
		SELEKSI 0	SELEKSI 0 TIDUR	SELEKSI 0 BAWAT	POPULAS	0	0	0	0	0	0		0		
V.	DATA SUARA SAH DAN TIDAK SAH														
A.	Jumlah Suara Sah (V.1.B + V.2.B + ... + V.20.B)	15.007	17.287	15.655	29.494										78.053
B.	Jumlah Suara Tidak Sah	322	502	333	1.374										2.531
C.	Jumlah Seluruh Suara Sah dan Suara Tidak Sah (A + B)	15.329	17.789	15.988	30.868										80.584

Ditunjukkan di TABARAN

Tanggal

Bulan

Tahun

1. KETUA		2. ANGGOTA		3. ANGGOTA		4. ANGGOTA		5. ANGGOTA	
NAMA DAN TANDA TANGAN SAH		NAMA DAN TANDA TANGAN SAH		NAMA DAN TANDA TANGAN SAH		NAMA DAN TANDA TANGAN SAH		NAMA DAN TANDA TANGAN SAH	
1. PARTAI KEMAJUAN BERKORONG	2. PARTAI GERAKAN BANGSA	3. PARTAI GERAKAN BANGSA	4. PARTAI GOLKAR	5. PARTAI SINDHUA	6. PARTAI GABUNDA	7. PARTAI BERKAWAN	8. PARTAI BEKTIKAWAN	9. PARTAI PERKABANTARA	10. PARTAI KEMAJUAN BERKORONG
11. PARTAI PERKABANTARA	12. PARTAI AMANAT NASIONAL	13. PARTAI HANURA	14. PARTAI DEMOKRASI	15. PARTAI BERKAWAN	16. PARTAI BERKAWAN	17. PARTAI BERKAWAN	18. PARTAI BERKAWAN	19. PARTAI BERKAWAN	20. PARTAI KEMAJUAN BERKORONG



KABUPATEN/KOTA 1

TABARAN

PROVINSI  
DAERAH PERILAIH

SALA  
TABARAN 3



2017-05-18

DOI: 497  
MOBIL  
DOI-DPDD  
KAB/KOTA  
Kategori 1 dari 1

BERITIKAT RESAPTIKULASI HASIL PENGITUNGAN PROSESAN SEJARA  
PEMILIHAN UMUM TARIK 2018  
(atau berdasarkan Formule Model DAJ-DPDD Kab/Kota)

NO.	URAIAN	PERSEK	MATRIKSI	MENCAR												Jumlah Absen					
1.	DATA PEMILIH DAN PENGGUNA SIAR PILIH			1	2	3	4	5	6	7	8	9	10	11	12	13	14	15	16	17	18

A. DATA PEMILIH																						
1. Jumlah Pemilih dalam DPR (Model A.2-DPR)		LK	21.215	21.661																		42.876
		PR	22.280	21.774																		44.054
		JML	43.545	43.435																		86.990
2. Jumlah Pemilih dalam DPRD (Model A.4-DPR)		LK	38	13																		41
		PR	40	8																		48
		JML	68	21																		89
3. Jumlah Pemilih dalam DPRD (Model A.2DK-DPR)		LK	74	145																		229
		PR	105	245																		350
		JML	179	410																		589
4. Jumlah Pemilih (A.1+A.2+A.3)		LK	21.317	21.829																		43.196
		PR	22.475	22.027																		44.502
		JML	43.792	43.856																		87.638

B. PENGGUNA SIAR PILIH																						
1. Jumlah pengguna hak pilih dalam DPR (Model C7-DPR-KON)		LK	18.371	18.520																		36.891
		PR	18.287	17.675																		35.962
		JML	37.128	36.195																		73.323
2. Jumlah pengguna hak pilih dalam DPRD (Model C7-DPR-KON)		LK	20	0																		20
		PR	22	0																		22
		JML	42	0																		42
3. Jumlah pengguna hak pilih dalam DPRD (Model C7-DPR-KON)		LK	72	165																		237
		PR	104	245																		349
		JML	176	410																		586
4. Jumlah Pengguna Hak Pilih (B.1+B.2+B.3)		LK	18.463	18.685																		37.148
		PR	18.883	17.978																		36.861
		JML	37.346	36.663																		74.009

SALA DAN TANDA TANGAN KONDISI PEMILIHAN UMUM KABUPATEN TABARAN																					
1. KEMUDA	2. ANGGOTA	3. ANGGOTA	4. ANGGOTA	5. ANGGOTA																	
1	2	3	4	5	6	7	8	9	10	11	12	13	14	15	16	17	18	19	20	21	22

Handwritten notes and signatures at the bottom of the page.





KABUPATEN/KOTA 1

TABARAN

PROVINSI  
DAERAH PENELITIAN

1. BALI  
2. TABARAN 2



09-07-18

MODEL  
DS1-09PD  
KAB/KOTA  
Lampiran 3 Bal 1

NO.	URAIAN	RINCIAN											
		PERSEK.	BAYARITI										
<b>II. DATA PENELITIAN DASARILITAS</b>													
1.	Jumlah seluruh Penulis disabilitas terdampak Covid-19, DPT, DPTD dan DPK	LK	85	35									
		PR	71	32									
		JML	157	67									
2.	Jumlah seluruh Penulis disabilitas yang menggunakan alat bantu	LK	12	6									
		PR	12	0									
		JML	24	6									
<b>III. DATA PENGUMUMAN SERAT SERAMA</b>													
1.	Jumlah surat suara yang diberikan termasuk cadangan 2% dan DPT (2014)	44.428	44.428	44.569									
2.	Jumlah surat suara yang diserahkan oleh panitia ke semua rumah/ruang publik	10	26										
3.	Jumlah surat suara yang tidak digunakan/cadangan terdapat konstanta saat surat suara cadangan	7.182	7.182	7.182									
4.	Jumlah surat suara yang digunakan	37.246	37.246	36.605									
				88.268									
				36									
				14.882									
				25.949									

1. KETUA		2. ANGGOTA		3. ANGGOTA		4. ANGGOTA	
[Signature]		[Signature]		[Signature]		[Signature]	
[Signature]		[Signature]		[Signature]		[Signature]	

[Handwritten signatures and notes]



KABUPATEN/KOTA 1

1. TABARAN

PROVINSI  
DAERAH PEMILIHAN

1. BALI  
1. TABARAN 3





001-001-001





NOBEL  
DRI-SPMD  
KAB/KOTA  
Kedudukan 2 SA 1.1

NO.	TITIK	SINGKAP										Jumlah Akhir			
		PERSEK	BATUBATI												
IV.	DATA PEROLEHAN SUKSES PARTAI POLITIK DAN SUKSES CALON	14	10												
	<b>ROBOK, MAMPA PARTAI DAN CALON</b>														
A.1	1 Partai IkhsanGita Bangor	340	251												591
A.2															
B.	Jumlah Suara Sesi Partai Politik Dan Calon (A.1+A.2)	340	251												591
A.1	2 Partai Gerakan Indonesia Boys	190	400												590
A.2	1 WAWA WIRTAJANA	128	3.272												3.400
	2 WAWA ARIJA DANA	203	139												342
	3 ANAK ANAK SAKONG MONA KRISTINA DEWI	16	26												42
	4 KRIST SETIOGA	60	15												75
	5 WAWA ARIJANA	19	6												25
	6 UMI SHIRRY ANU SELINDA SARTOGA	11	2												13
	7 INDRONI SARTOYO	22	926												948
	8 WAWA SELINDA ANA	40	13												53
	9 ANISOWI	10	5												15
B.	Jumlah Suara Sesi Partai Politik Dan Calon (A.1+A.2)	699	4.806												5.505

SIKAP DAN TANDA TANGAN KEPALA KANTOR/TETAP TABARAN

SIKAP DAN TANDA TANGAN SAHIB PARTAI POLITIK



KABUPATEN MOGA 1

: TAMBAN

PROVINSI  
DAERAH PENELITIAN

: SAHA  
: TAMBAN 2



001-0000

NOBEL  
001-0000  
KAB/MOGA

Volume 1 dari 1

NO.	URAIAN	DENGAN													JUMLAH ANTR
		PERSEK	SATUBINTI												
<b>DAFTAR PEROLEHAN SUARA PARTAI POLITIK DAN SUARA CALON</b>															
<b>HOKUM, NAMA PARTAI DAN CALON</b>															
A.1	Partai Demokrasi Indonesia Perjuangan	2.281	1.270												
A.2	1 SUKAWATI ARYANA, S.Su	10.056	649											2.551	
	2 WIDYANINGRAT, S.Su	265	4.640											11.126	
	3 NI WADE DEWI TRIANINGSIH, SH	3.280	106											4.912	
	4 I SUKAWATI SUKAWATI, S.Su	2.081	5.487											2.386	
	5 I I WAWAN YANUA	3.595	41											7.968	
	6 NI WADE WITANI	198	784											2.037	
	7 I GISEE WICHAN OGA ARSANA, SH	2.105	71											842	
	8 I GISEE WICHAN MAJALANGKA	361	2.987											3.264	
	9 NI KUTIP SH HANING	252	29											3.245	
														228	
<b>JUMLAH SUARA SAHA PARTAI POLITIK DAN CALON (A.1+A.2)</b>															
		24.995	16.299											80.794	
<b>JUMLAH SUARA SAHA PARTAI POLITIK DAN CALON (A.1+A.2)</b>															
		2.164	5.219											7.283	

SAHA DAN TANDA TANGGAL KPU KABUPATEN TAMBAN

SAHA DAN TANDA TANGGAL SAHA PARTAI POLITIK

*(Handwritten signatures and dates)*





KABUPATEN/KOTA 1

: TAMBAH

PROVINSI  
DAERAH PEMERINTAH

: BALI  
TAMBAH 2



091/2020

NOBEL  
091-DPRD  
KAB/KOTA

Salinan 3 dari 3 1

NO.	URAIAN	RINCIAN										JUMLAH AMBIL
		PEREBEL	BATUBETI									
IV. DATA PESULUSHAH SUKSES PARTAI POLITIK DAN SUKSES CALON												
HONOR, BAKAL PARTAI DAN CALON												
A.1	Partai Indonesia	215	91									296
A.2	1 WAWAN SUKELINA, S.Sos	485	710									1.195
	2 IGUSTI SUCIROETI SUCIROETI, S.E., M.Si., M.P.	1.451	451									1.902
	3 NI INOMAN WINTAWINDI, S.Kep	22	5									27
	4 IGUSTI NYOMAN SUKANDI, S.Pd	122	12									134
	5 I KETUT WIRATA	95	18									113
	6 INYOMAN SUKTI MAHARINI, S.H	26	35									61
	7 INYOMAN NERTAYASA	1.241	103									1.504
	8 INYOMAN WARMANA	7	18									25
	9 NI PUTI DEWI SUCIARTAS	2	6									8
B. JUMLAH SUKSES BAKAL PARTAI POLITIK DAN CALON (A.1+A.2)												5.292
A.1	Partai Gerakan Pembangunan Indonesia	0	0									0
A.2												
B. JUMLAH SUKSES BAKAL PARTAI POLITIK DAN CALON (A.1+A.2)												0

KABUPATEN/KOTA 1

PROVINSI  
DAERAH PEMERINTAH

: TAMBAH

NAMA DAN TANDA TANGAN KEP. KABUPATEN ZAKARAK  
 NAMA DAN TANDA TANGAN SAJUS PARTAI POLITIK

[Signature]  
 [Signature]  
 [Signature]  
 [Signature]



KABUPATEN/KOTA 1

TABARAN

PROVINSI  
DAERAH PEMILIHAN

BALI  
TABARAN 2



001 002 00







MODEL  
DAS-SPRO  
KAB/KOTA

Salinan 2 dari 4 - 1

NO.	URAIAN	PERSEB.	BANYAKI	BENCAN												JUMLAH AKHIR
				1	2	3	4	5	6	7	8	9	10	11	12	
IV	DATA PENGESAHAN RUANG PARTAI POLITIK DAN RUANG CALON															
	KORUS, KAWA PARTAI DAN CALON															
A.1	7 Partai Berkeaja		203	87												290
A.2	1 [PARTAI IMPRES 20]		35	15												50
	2 [PARTAI WIDHADA 20]		18	0												18
	3 [PARTAI DEMOKRASI 21P]		9	7												16
B.	JUMLAH SUKASA SAKI PARTAI POLITIK DAN CALON (A.1+A.2)		260	112												372
A.1	8 Partai Keadaan Sejahtera		16	62												78
A.2																
B.	JUMLAH SUKASA SAKI PARTAI POLITIK DAN CALON (A.1+A.2)		16	62												78

NAMA DAN TANDA TANGAN KPU KABUPATEN TABARAN

NAMA DAN TANDA TANGAN SAKSI PARTAI POLITIK




KARIPATEN/KOTA 1

: TABARAN

PROVINSI  
DAERAH PEMILIHAN

: BALE  
: TABARAN 3

NOBEL  
DRI-0760  
KAB/KOTA

Salinan 3 dari 3 - 1



001-40-01

NO.	URUTAN	SIMPULAN											Jumlah Absen
		PERSEK	BAYUNTI										
IV. DATA PENGUSULAN SUKSES PARTAI POLITIK DAN SUKSES CALON													
BAGIAN SUKSES PARTAI POLITIK DAN CALON													
A.1	Partai Pergerakan Indonesia	96	80										176
A.2	1. IRI MAJUS SUKSES	10	72										82
	2. I MAJUS SUKSES	133	120										253
	3. I MAJUS SUKSES	10	207										217
	4. I MAJUS SUKSES	6	9										15
	5. I MAJUS SUKSES	3	21										24
	6. I MAJUS SUKSES	3	45										48
	7. I MAJUS SUKSES	51	6										57
	8. I MAJUS SUKSES	4	3										7
	9. I MAJUS SUKSES	334	83										417
Jumlah sukses bagi partai politik dan calon													1.420
A.1	ID Partai Pergerakan Pembangunan	23	23										46
A.2													
Jumlah sukses bagi partai politik dan calon													46

RANA DAN TANDA TANGAN HUKUM KARIPATEN TABARAN

RANA DAN TANDA TANGAN SAHIB PARTAI POLITIK

*[Handwritten signatures and stamps]*





KABUPATEN/ KOTA 1

TABARAN

PROVINSI  
DAERAH PEMILIHAN

MALU  
TABARAN 2

KODE  
DIBI-0700  
KAB/NOTA  
Lambour 2 Hal 0 - 1



NO.	URUTAN	KONCILAR												Jumlah Absen
		PERSEBEL	BATUNTI											
DATA PEROLEHAN SUARA PARTAI POLITIK DAN														
SUARA CALON														
KORPOR: SUARA PARTAI DAN CALON														
A.1	11	Partai Solidaritas Indonesia												
A.2	1	51	50											106
	2	66	11											77
	3	37	16											53
		3	8											11
Jumlah Suara Sisi Partai Politik dan Calon														
B.	14	142	90											202
A.1	13	Partai Solidaritas Indonesia												
A.2		0	0											0
Jumlah Suara Sisi Partai Politik dan Calon														
B.	14.1-14.2	0	0											0

NAMA DAN TANDA TANGAN KEPALA KANTOR PEMILIHAN  
*[Signature]*  
 NAMA DAN TANDA TANGAN SAKSI PARTAI POLITIK  
*[Signature]*



KABUPATEN/ROTA 1

TABARAN

PROVINSI  
DAERAH PEMILIHAN

BALI  
TABARAN 3



001-001-001

NOBEL  
DRI-0010  
KAB/ROTA  
Lembar 2 dari 1

NO.	URAIAN	BINCANG										JUMLAH AKHIR				
		PEREMBA	BAWANG													
IV.	DATA PEROLEHAN SUKSES PARTAI POLITIK DARI SUKSES CALON	48	10													
	<b>MONITOR, NAMA PARTAI DAN CALON</b>															
A.1	<b>13 Partai Terdaftar Resmi</b>															
A.2	1 I KOWAN SUKSES 2 KOWAN SUKSES 3 KOWAN SUKSES 4 I WAWAN SUKSES 5 NETA SUKSES 6 I WAWAN SUKSES 7 I KOWAN SUKSES	128 1.137 0 135 8 42 7	24 36 41 3 1 0 15													
B.	<b>JUMLAH SUKSES SAAT PARTAI POLITIK DAN CALON</b> (A.1+A.2)	9.071	495													2.864
A.1	<b>14 Partai Terdaftar</b>															
A.2	1 I KOWAN SUKSES 2 I KOWAN SUKSES 3 I KOWAN SUKSES 4 I KOWAN SUKSES 5 I KOWAN SUKSES 6 I KOWAN SUKSES 7 I KOWAN SUKSES 8 I KOWAN SUKSES 9 I KOWAN SUKSES 10 I KOWAN SUKSES 11 I KOWAN SUKSES 12 I KOWAN SUKSES 13 I KOWAN SUKSES 14 I KOWAN SUKSES	127 112 112 103 103 11 7 11 11 11 11 11 11 11 11	231 1.513 33 17 1.290 18 7 18 18 18 18 18 18 18													
B.	<b>JUMLAH SUKSES SAAT PARTAI POLITIK DAN CALON</b> (A.1+A.2)	785	8.592													0.372

**NAMA DAN TANDA TANGAN SPT KABUPATEN TABARAN**

**NAMA DAN TANDA TANGAN SAAT PARTAI POLITIK**

**NAMA DAN TANDA TANGAN SPT KABUPATEN TABARAN**

**NAMA DAN TANDA TANGAN SAAT PARTAI POLITIK**







KABUPATEN/NOTA 1

TABANAN

PROVINSI  
DAERAH PEMERINTAH

SALI  
TABANAN 2

MODEL  
1281-DPRD  
KAB/NOTA  
Lampiran 4 (Sal 1)



2017-09-04

NO.	URAIAN	RINCIAN										JENJILAH AKHIR				
		PERSEK	KAWIBINTI	1	2	3	4	5	6	7	8		9	10		
V.	DATA BERAKA BAKI DAN TIDAK BAKI															
A.	Jumlah Seluruh Suara Sah (V + B + 0) + ... + 4	18	24	3	0	0	0	0	0	0	0	0	0	0	0	70.298
B.	Jumlah Suara Tidak Sah	35.640	34.028													
C.	Jumlah Seluruh Suara Sah dan Suara Tidak Sah (A + B)	1.702	16.057													35.51

Disiapkan di TABANAN

Tanggal: 0 0 5

Bulan: 0 0 4

Tahun: 2 0 0 0

23.09.2000

1. BERTUA		2. ANGGOTA		3. ANGGOTA		4. ANGGOTA		5. ANGGOTA	
1. ORGANSI PERUSAHAAN		1. ORGANSI PERUSAHAAN		1. ORGANSI PERUSAHAAN		1. ORGANSI PERUSAHAAN		1. ORGANSI PERUSAHAAN	
Nama Lengkap		Nama Lengkap		Nama Lengkap		Nama Lengkap		Nama Lengkap	
1. PARTAI KEMAMPUAN BANGSA		2. PARTAI GERAKAN BANGSA		3. PARTAI PERJUANGAN		4. PARTAI GOLKAR		5. PARTAI SINDO	
9. PARTAI PERINDO		10. PARTAI PERKABATAH		11. PARTAI KOLABORATIF INDONESIA		12. PARTAI AMANAT NASIONAL		13. PARTAI HANINDO	
14. PARTAI PERKABATAH		15. PARTAI PERKABATAH		16. PARTAI PERKABATAH		17. PARTAI BERKUALITAS		18. PARTAI BERKUALITAS	
19. PARTAI BERKUALITAS		20. PARTAI BERKUALITAS		21. PARTAI BERKUALITAS		22. PARTAI BERKUALITAS		23. PARTAI BERKUALITAS	

Handwritten signatures and marks at the bottom of the page.



**SERTIFIKAT REKAPITULASI HASIL PENGHITUNGAN PEMILIHAN SUARA**  
**CALON ANGGOTA DPRD PERMILIHAN SALVAT DAERAH KABUPATEN/KOTA DASRI SETIAP KECAMATAN DI DAERAH PEMILIHAN DALAM WILAYAH KABUPATEN/KOTA**  
**PENILIHAN UMUM TAHUN 2019**  
 (hasil berdasarkan Formule Model DAI DPRD Kab./Kota)

**KABUPATEN/KOTA :** TABANAN      **PROVINSI :** BALI  
**DAERAH PEMILIHAN :**



2019-07-18

DOK. 497  
 MODEL  
 DAI DPRD  
 KAB./KOTA  
 Lembar 1 dari 1

NO.	URAIAN	RECAP												JUMLAH ANGGRAH
		K	R	P	K	P	K	P	K	P	K	P		
<b>A. DATA PEMILIH</b>														
1.	Jumlah Pemilih dalam DPR (Model A.3-DPR)	LK	31.011											48.709
		PR	32.651											80.710
		JML	64.502											99.419
2.	Jumlah Pemilih dalam DPRD (Model A.4-DPR)	LK	130											130
		PR	97											130
		JML	307											264
3.	Jumlah Pemilih dalam DPR (Model A.2-DPR)	LK	460											460
		PR	692											947
		JML	1.067											1.187
4.	Jumlah Pemilih (A.1+A.2+A.3)	LK	32.181											49.324
		PR	33.355											81.807
		JML	65.536											100.831
<b>B. PENGUJIAN HASIL PILIH</b>														
1.	Jumlah pengajuan hak pilih dalam DPR (Model C7.DPR-DPR)	LK	28.098											43.972
		PR	28.435											44.768
		JML	56.533											88.770
2.	Jumlah pengajuan hak pilih dalam DPRD (Model C7.DPR-DPR)	LK	5											11
		PR	6											19
		JML	11											26
3.	Jumlah pengajuan hak pilih dalam DPR (Model C7.DPR-DPR)	LK	462											462
		PR	697											985
		JML	1.067											1.178
4.	Jumlah Pengajuan Hak Pilih (A.1+A.2+A.3)	LK	28.563											44.472
		PR	29.061											45.496
		JML	57.624											89.971

1. Ketua		2. Sekretaris		3. Anggota		4. Anggota		5. Anggota	
1.	2.	1.	2.	1.	2.	1.	2.	1.	2.

NAMA DAN TANDA TANGGA KOMISI PEMILIHAN UMUM KABUPATEN TABANAN



KABUPATEN/KOTA 1

TABARAN

PROVINSI  
DAERAH PEMERINTAH

BALI  
TABARAN 4

KODEL  
DPS-DPMD  
KAB/KOTA  
Kabupaten 1 Kota 1



2023-03-23

NO.	URAIAN	BENCANA												JUMLAH ANGIN				
		KEDIRI	MARGA	1	2	3	4	5	6	7	8	9	10		11	12		
II.	DATA PEMILIH DISABILITAS																	
1.	Jumlah seluruh Pemilih disabilitas terdampak dalam DPT, DPTB dan DPR	LK	77	33														110
		PR	47	46														93
		JML	124	79														203
2.	Jumlah seluruh Pemilih disabilitas yang menggunakan hak pilih	LK	21	23														44
		PR	8	18														26
		JML	29	41														70
III.	DATA PEMERINTAH SIPAT SIAGA																	
1.	Jumlah surat suara yang diterima termasuk kelebihan 2% dari DPT (2-2-4)		65.620	35.805														101.425
2.	Jumlah surat suara eksekusikan oleh pemilih beserta rusak/ketivir lainnya		32	13														45
3.	Jumlah surat suara yang tidak digunakan/terakutir/tergagal termasuk oleh surat suara cadangan		8.006	3.542														11.548
4.	Jumlah surat suara yang digunakan		57.623	32.263														89.886

1. KETUA		2. ANGGOTA		3. ANGGOTA		4. ANGGOTA		5. ANGGOTA	
LOKASI/LOKASI SIAGA		LOKASI SIAGA		LOKASI SIAGA		LOKASI SIAGA		LOKASI SIAGA	
NAMA DAN TANDA TANGAN KOMISI PEMILIHAN UMUM KABUPATEN TABARAN									





KABUPATEN/NOTA 1

TAMBAK

PROVINSI  
DAERAH PEMILIHAN

SALU  
TAMBAK 4

MODEL  
DS1-SPND  
KAB/KOTA  
Lampiran 3 Bab 1 - 1



NO.	URAIAN	SINGKAP											
		KODIR	MARDA										
IV.	DATA PEROLEHAN SUKSA PARTAI POLITIK DAN SUKSA CALON												Jumlah Suara
A.1	<b>SUKOR, SUKMA PARTAI DAN CALON</b>												381
A.1.1	1 Partai Kebangkitan Bangsa	261	130										391
A.1.2													
A.1.3													
II.	Jumlah Suksa dan Partai Politik dan Calon (A.1-A.3)	261	130										381
A.1	<b>3 Partai Gerakan Indonesia Raya</b>	495	116										611
A.1.1	1 PT N HINDAK SRI KAWANARI	1.603	171										1.774
A.1.2	1 WAWAN SUKAMA SH	419	369										788
A.1.3	1 PT KUTU OGER SUKESANA	51	4										55
A.1.4	1 WAWAN WIKSA SARTIKA	41	4										45
A.1.5	1 WAWAN SUNDIA	1.121	14										1.135
A.1.6	1 WAWAN WIKSA SARTIKA	20	14										34
A.1.7	1 WAWAN WIKSA SARTIKA	85	137										222
A.1.8	1 WAWAN WIKSA SARTIKA	17	3										20
A.1.9	1 KETUT HURASAH	4	1										5
A.1.10	1 WAWAN WIKSA SARTIKA	12	0										12
A.1.11	1 WAWAN WIKSA SARTIKA	700	99										799
II.	Jumlah Suksa dan Partai Politik dan Calon (A.1-A.3)	4.571	891										5.462

NAKA DAN TANDA TANGKAP KPU KABUPATEN TAMBAK  
NAKA DAN TANDA TANGKAP SANDI PARTAI POLITIK





KABUPATEN/KOTA 1

TAMBAK

PROVINSI  
DAERAH PEMILIHAN

: BALI  
: TAMBAK 4



000-00-00

MODEL  
DB1-0PMD  
KAB/KOTA  
Lembaran 3 dari 3 - 1

NO.	URUTAN	KINCIAN													Jumlah Aman		
		01	02	03	04	05	06	07	08	09	10	11	12	13		14	15
<b>IV. DATA PEROLEHAN SUKSES PARTAI POLITIK DAN SUKSES CALON</b>																	
<b>A.1 Partai Proklamasi</b>		186	134	104													340
A.2	1. IMA YUNI KERTI CANDRAWATI	134	2.098	99													2.232
	2. NADIE PUTRIYANDI	506	59	59													665
	3. WAWAN WIRYANA, S.Sos	375	6.51	14													1.050
	4. K.A. SURYA WILAYA	945															945
	5. I WAYAN SURADHANA	68	27														95
	6. NI WIGANDAS SRI MURYANI	15	4														19
	7. K.A. HOF ALINDO KUSURKALAYA	101	4														105
	8. I BETUT WIDIANA, S.Pd., M.Pd.	32	9														41
	9. NI WAWAN LISTIANDI SUDHAWATI, S.S	52	3														55
	10. I KERTI SURADHANA, S.H	18	1														19
	11. ILENI N. K. WAWA	8	1														9
<b>B. JUMLAH SUKSES DAN PARTAI POLITIK DAN CALON (A.1+A.2)</b>		2.043	3.070														5.113
A.1	<b>C. Partai Gerakan Perubahan Indonesia</b>		0	0													0
A.2																	
<b>H. JUMLAH SUKSES DAN PARTAI POLITIK DAN CALON (A.1+A.2)</b>		0	0														0

SAKA DAN TANDA TANGAN KEPU KABUPATEN TAMBAK  
 SAKA DAN TANDA TANGAN SAJIDI PARTAI POLITIK







KAMPAYEN/NOTA 1

: TAMBAK

PROVINSI  
DAERAH PEMILIHAN

: BALI  
: TAMBAK 4



001-00-2

MODEL  
D01-0000  
KAM/NOTA  
Lembar 2 dari 3 - 1

NO.	URAIAN	SIMPULAN													JUMLAH ANGGARAN		
		KELOMPOK	MARWA														
IV.	DATA PEROLEHAN SUARA PARTAI POLITIK DAN SUARA CALON																
NO. 9 Partai Penerimaan Berprestasi		176	32														176
A1	1 GUS KETUT SUKANTA	34	30														64
A2	2 I KETUT MAHARUKA	35	7														42
	3 BERNI LAMBI, S.Pi	33	2														35
	4 I KETUT SUDARMA, B.Sos	47	27														74
	5 IN KADE SUKARTI	12	4														16
	6 I GUSRI KETUT RIJKA	310	612														922
	7 PANDU GEDE GUNTUR AIRYANA	225	13														238
	8 Des. IKA ANU AGUNG TRIWANTHI	22	7														29
	9 Des. I GUSRI NYOMAN JANI	52	4														56
	10 A.K. KETUT SRI CUMORAWATI	2	7														9
	11 KOMANG GEDE AGUS SUPRAWAN	65	0														65
JUMLAH SUARA SAKI PARTAI POLITIK DAN CALON (A1+A2)		1.610	766														1.781
A1	10 Partai Penerimaan Pembangunan	88	5														93
A2																	
B.	JUMLAH SUARA SAKI PARTAI POLITIK DAN CALON (A1+A2)	88	5														93

KAKA DAN TANDA TANGAN KPU KAMPAYEN TABANAN

KAKA DAN TANDA TANGAN SAKSI PARTAI POLITIK

*[Handwritten signatures and stamps]*



KABUPATEN/KOTA 1

: TABELAN

PROVINSI  
DAERAH PEMERINTAH

: BALI  
: TABELAN 4



001-001-001

MODEL  
DS1-DPRD  
KAB/KOTA  
Lampiran 3 dari 6 - 1

NO.	URAIAN	KABUPATEN												Jumlah Absen	
		Kecamatan	Kecamatan	Kecamatan	Kecamatan	Kecamatan	Kecamatan	Kecamatan	Kecamatan	Kecamatan	Kecamatan	Kecamatan	Kecamatan		
B.	DATA PEROLEHAN SUARA PARTAI POLITIK DAN SUARA CALON														
A.1	HONOR, BAKSI PARTAI DAN CALON														
A.1	11. Partai Pendidikan Indonesia														
A.2	1. CALON WILAYAT PERANGKAP	272	14												290
	2. INI PUTU DWI MARDINI, A.Md	118	10												128
	3. YANTI TAMARINI, S. Kom	98	4												102
		70	4												74
B.	Jumlah Suara Saksi Partai Politik dan Calon (A.1-A.2)	558	34												594
A.1	12. Partai Gerakan Indonesia	0	0												0
A.2															
B.	Jumlah Suara Saksi Partai Politik dan Calon (A.1-A.2)	0	0												0

NAKA DAN TANDA TANGKAP KUPU KABUPATEN TABARAN

NAKA DAN TANDA TANGKAP SAKSI PARTAI POLITIK










KABUPATEN/KOTA 1

TABARAN

PROTIRI  
DAERAH PEMILIHAN

BALI  
TABARAN 4

MODEL  
DRI-09KD  
KAB/KOTA  
Lembar 3 dari 3 - 1



2017-07-28

NO.	URAIAN	REKAPITULASI											JUMLAH ANTR
		KEDIRI	MAJESA	04	05	06	07	08	09	10	11	12	
<b>IV. DATA PEROLEHAN SUARA PARTAI POLITIK DAN SUARA CALON</b>													
<b>KORPOR, NAMA PARTAI DAN CALON</b>													
A.1	13 Partai Bina Bangsa Politik	46	7										53
A.2	1 KETUT YODIA YODIA ASRIAN, SH	621	2										623
	2 INONG/INONGKA	9	11										20
	3 SANGUNG KERTU PURMANU	5	1										6
	4 EGDE PUTU SURECANA	9	1										10
	5 WYAN TERUNA JAYA	99	394										493
	6 NI MADE JINI ISKAWATI	6	2										8
	7 ANNAR MOUNG MOUNG BANGS ASRIAN/ANNAR, SH	296	9										305
	8 EGDE DEDEK SUDHARNA	6	0										6
	9 EGDE AVU WAHYU KASRIAN/EGDE, SH	52	20										72
	10 EGDE KONGANG BRUNYAN, S.Ban., MII	9	1										10
<b>B. JUMLAH SUARA SARI PARTAI POLITIK DAN CALON (A.1+A.2)</b>													1.618
A.1	13 Partai Demokrasi	123	187										310
A.2	1 Dns. EGDE NI D PURNAYASA, SH, M. SI	216	1.177										1.393
	2 NI MADE AIN PUTRA SUKAWA	212	962										1.174
	3 NI NYORAN SUKARANI	18	12										30
	4 KERTU SURECANA YASA	47	9										56
	5 MADE SUKAWA	26	4										30
	6 NI KERTU ANAYANTI	2	1										3
	7 WYAN SIKIRI	6	1										7
	8 NI DUT NYORAN NI ANAYANTI	4	0										4
	9 NI KONGANG SUKAWA	3	0										3
	10 NI MADE SRI KANTI	2	0										2
	11 EGDE INDIRAH PUTRA	13	7										20
<b>B. JUMLAH SUARA SARI PARTAI POLITIK DAN CALON (A.1+A.2)</b>													2.138

NAMA DAN TANDA TANGAN KEPY KABUPATEN TABARAN

NAMA DAN TANDA TANGAN SAKSI PARTAI POLITIK

*[Handwritten signature]*

*[Handwritten signature]*

*[Handwritten signature]*

*[Handwritten signature]*



